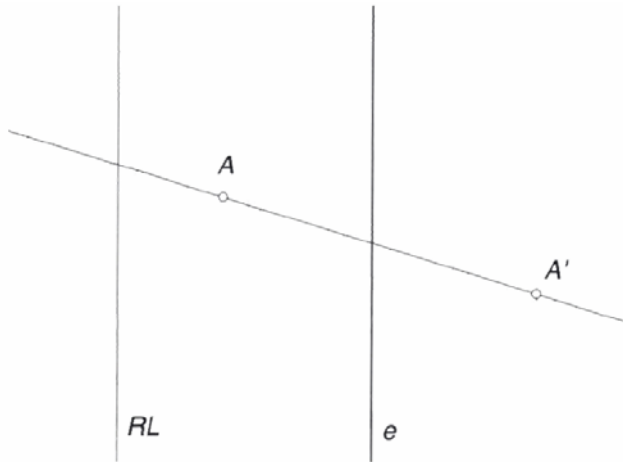
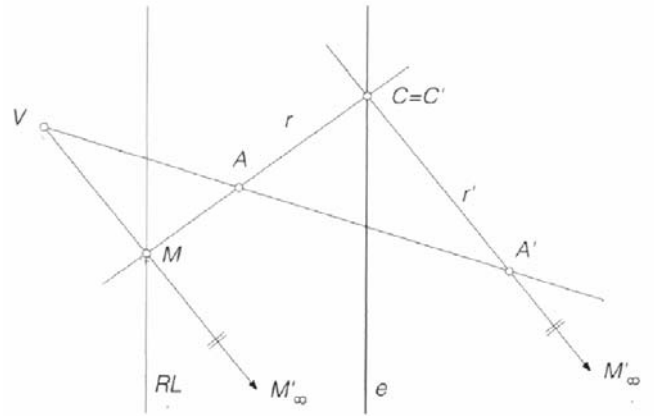


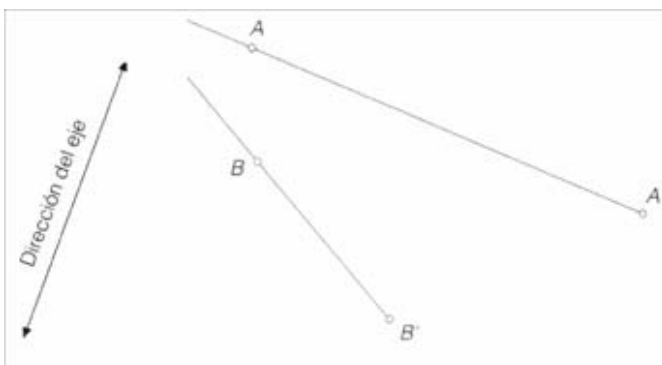
1) EJE , RECTA LÍMITE Y UNA PAREJA DE PUNTOS HOMÓLOGOS.(ENUNCIADO)



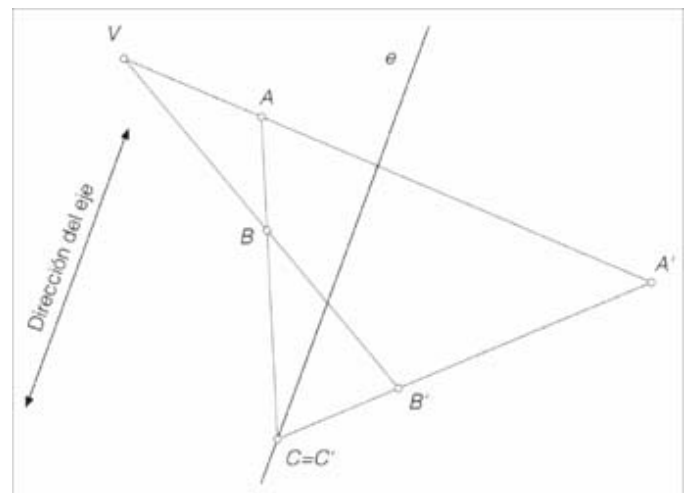
1 EJE,RECTA LÍMITE Y UNA PAREJA DE PUNTOS HOMÓLOGOS. (SOLUCIÓN)



2)DOS PAREJAS DE PUNTOS HOMÓLOGOS Y LA DIRECCIÓN DEL EJE.



2)DOS PAREJAS DE PUNTOS HOMÓLOGOS Y LA DIRECCIÓN DEL EJE (SOLUCIÓN)



© Antonio Dader García (Arquitecto)

Lámina:8	Apellidos, Nombre	Grupo/número:	I.E.S./CENTRO:	Calificación:
Fecha:	
Escala:	FORMAS DE DEFINIR UNA HOMOLOGÍA (2)			Código: